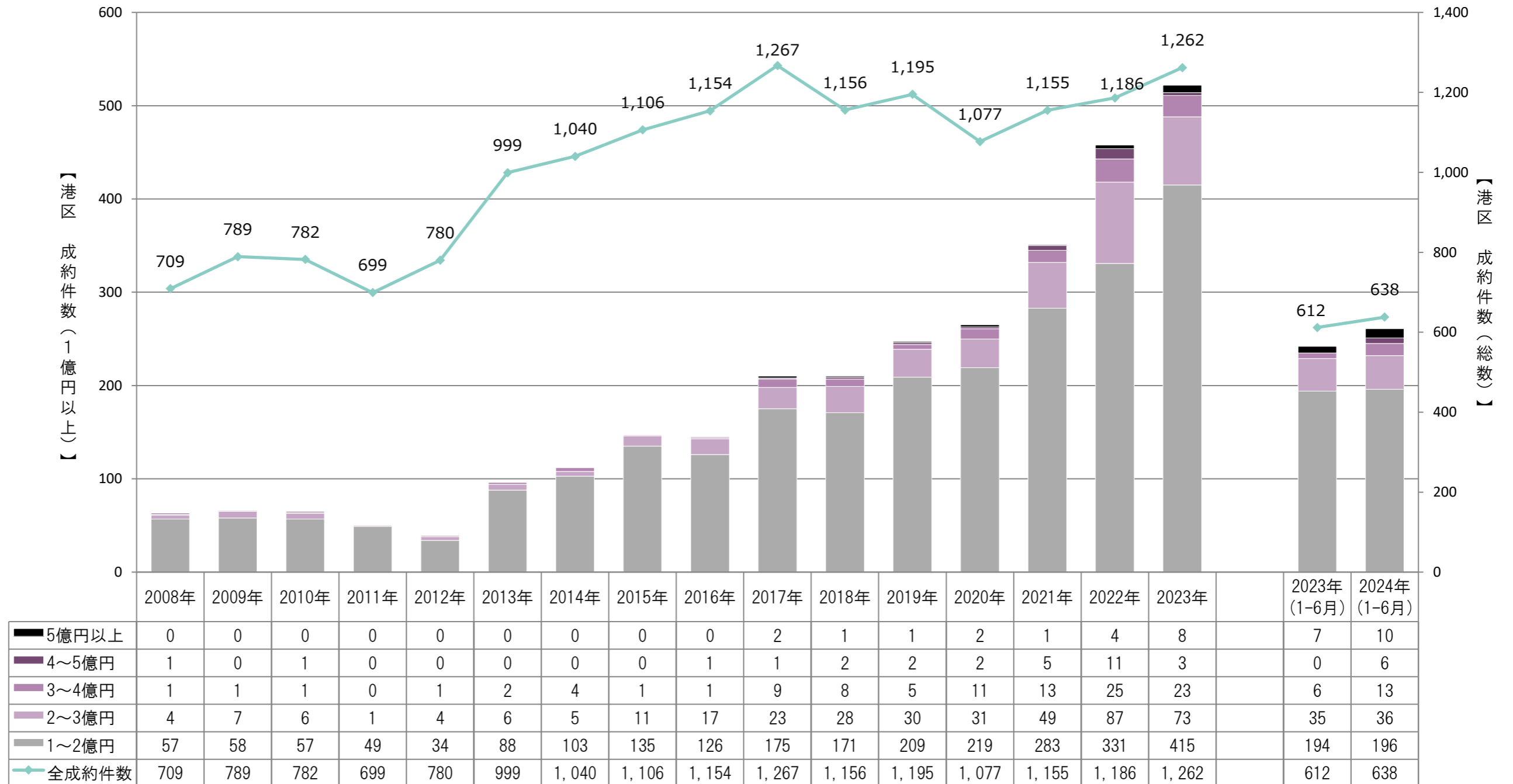


Market

成約の波

港区における成約価格帯別の取引件数の推移

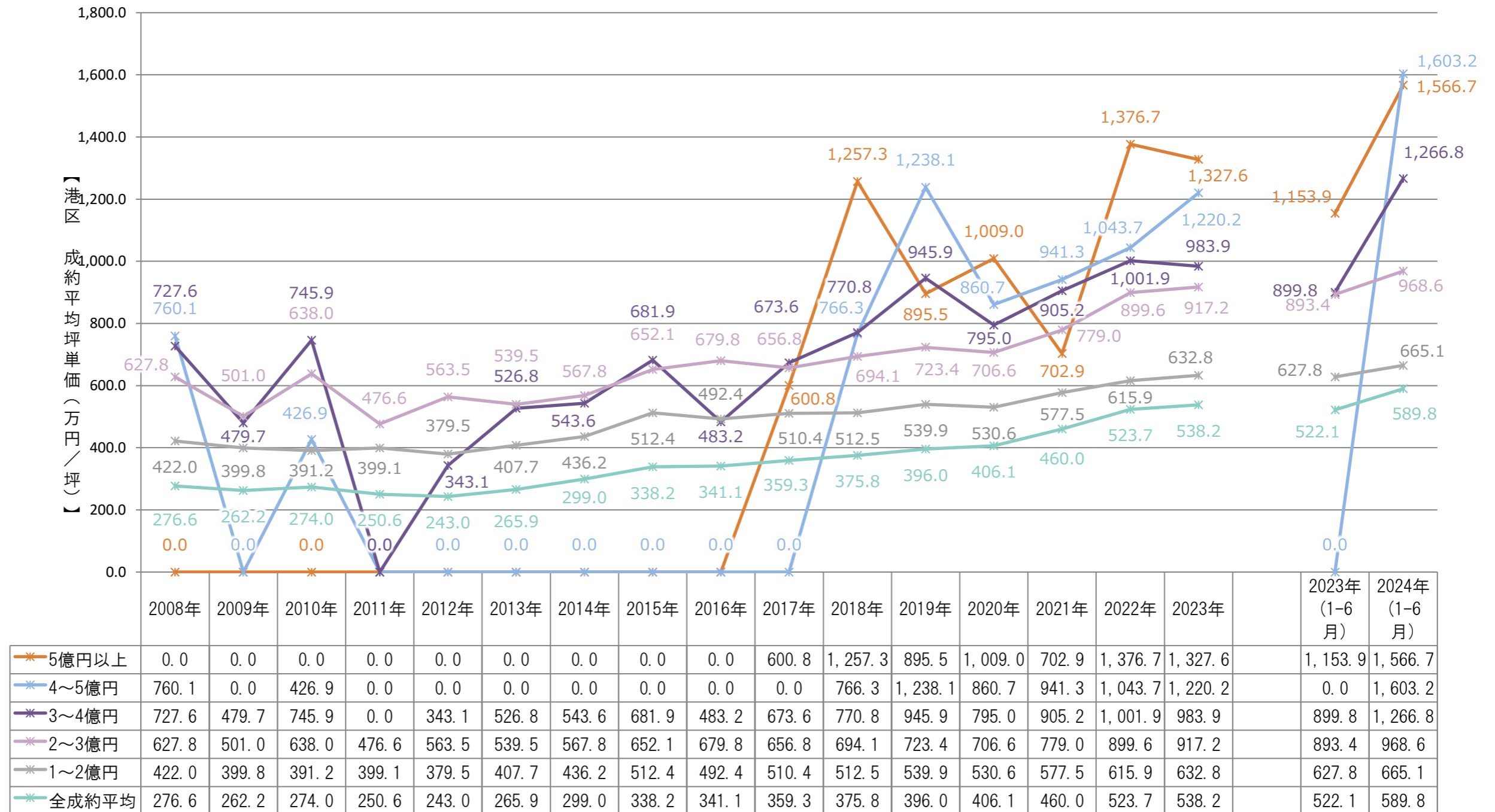


※上記の表・グラフ公益財団法人東日本不動産流通機構データ元に当社にて港区におけるマンション成約データを抽出の上、作成しました。
 ※上記グラフは、2024年7月7日時点で成約登録済みのデータを抽出し、作成しました。
 データ抽出後に追加登録されたデータにより、次回グラフ作成時に過去の実績が変動する場合がございます。予め承知おきください。

Market

成約の波

港区における成約平均坪単価の推移

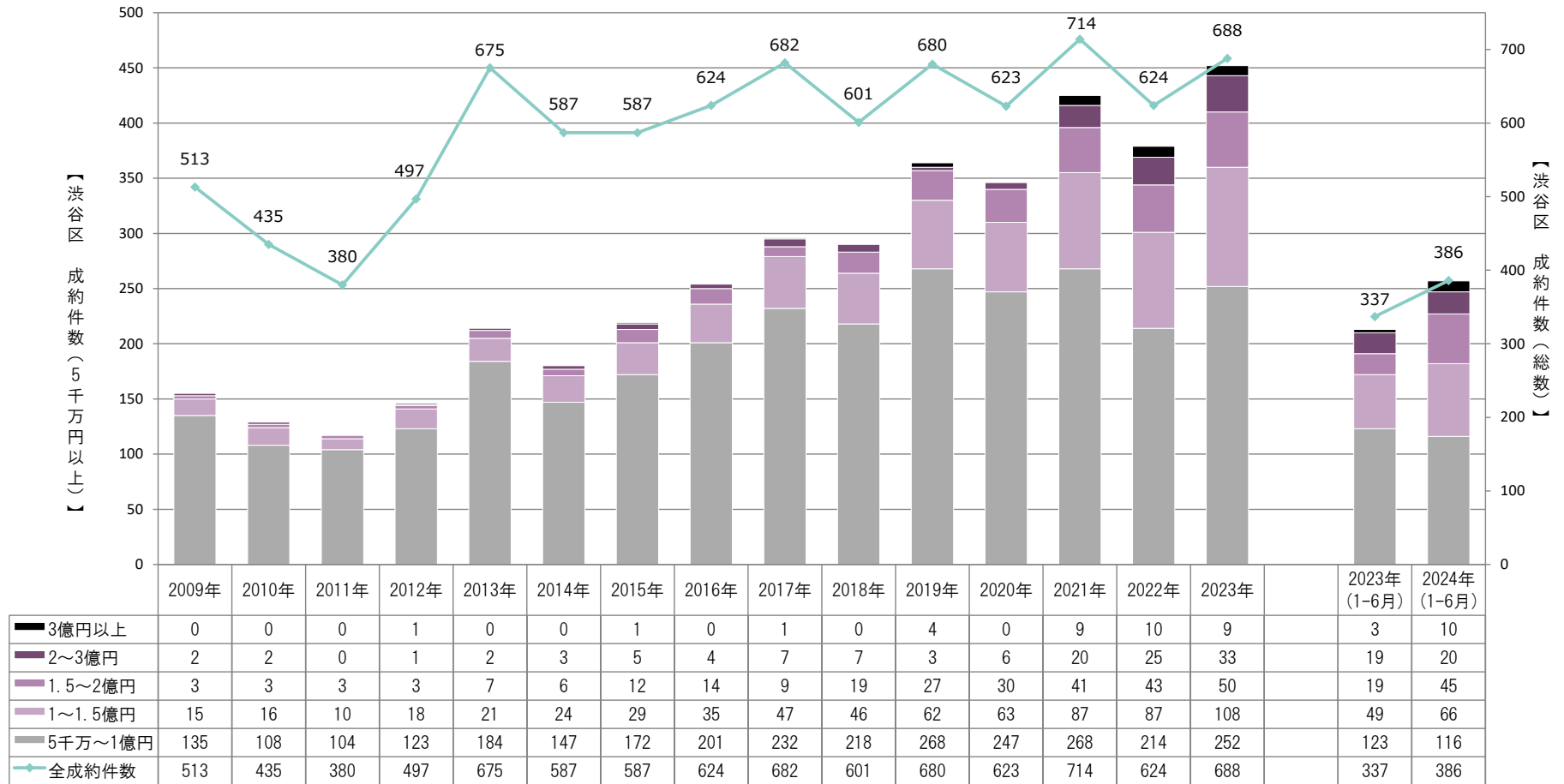


※上記の表・グラフが公益財団法人東日本不動産流通機構データ元に当社にて港区におけるマンション成約データを抽出の上、作成しました。
 ※上記グラフは、2024年7月7日時点で成約登録済みのデータを抽出し、作成しました。
 データ抽出後に追加登録されたデータにより、次回グラフ作成時に過去の実績が変動する場合がございます。予めご承知おきください。

Market

成約の波

渋谷区における成約価格帯別の取引件数の推移



※上記の表・グラフは公益財団法人東日本不動産流通機構データ元に、当社にて渋谷区におけるマンション成約データを抽出の上、作成しました。

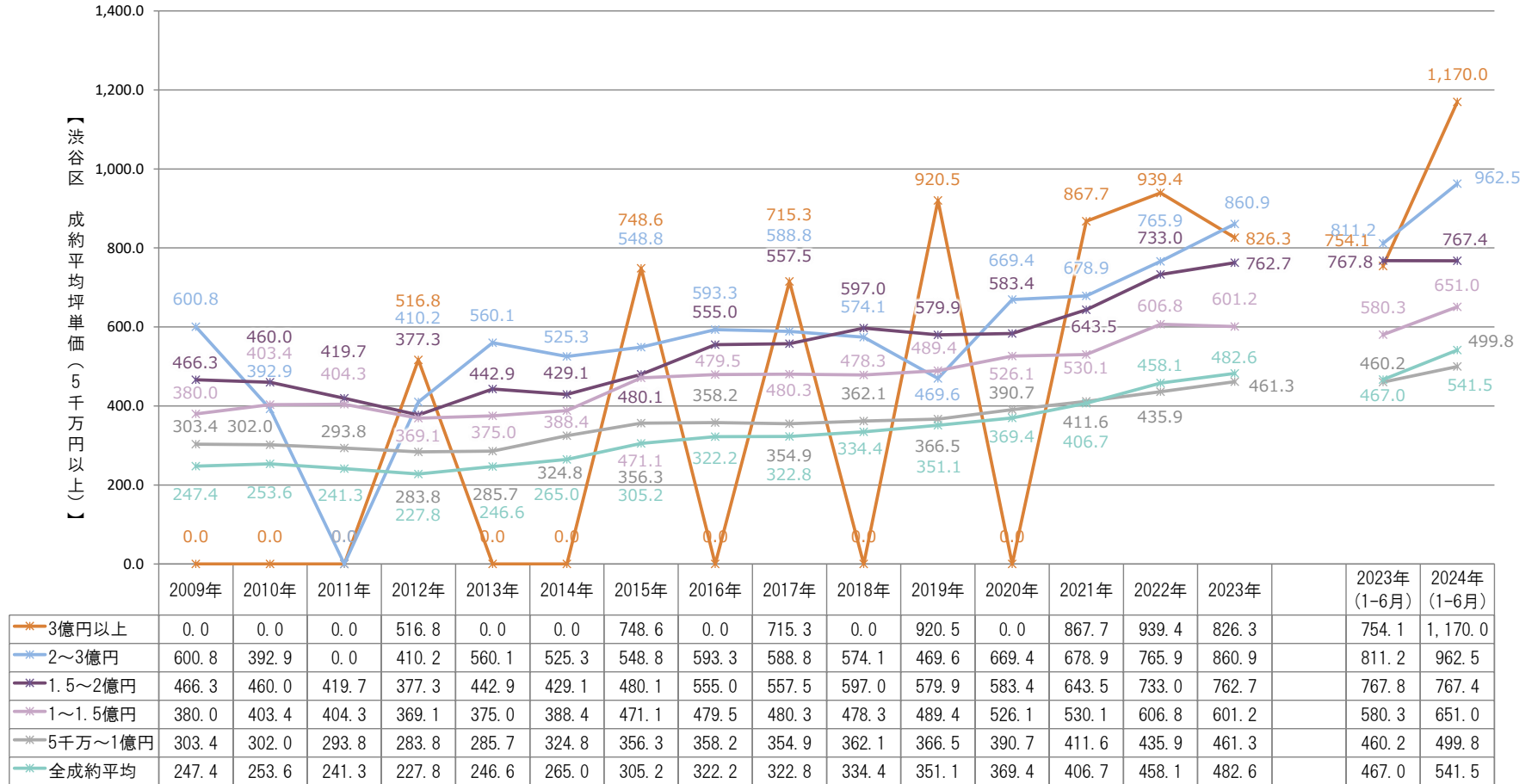
※上記グラフは、2024年7月7日時点で成約登録済みのデータを抽出し、作成しました。

データ抽出後に追加登録されたデータにより、次回グラフ作成時に過去の実績が変動する場合がございます。予めご承知おきください。

Market

成約の波

渋谷区における成約平均坪単価の推移



※上記の表・グラフは公益財団法人東日本不動産流通機構データを元に、当社にて渋谷区におけるマンション成約データを抽出の上、作成しました。

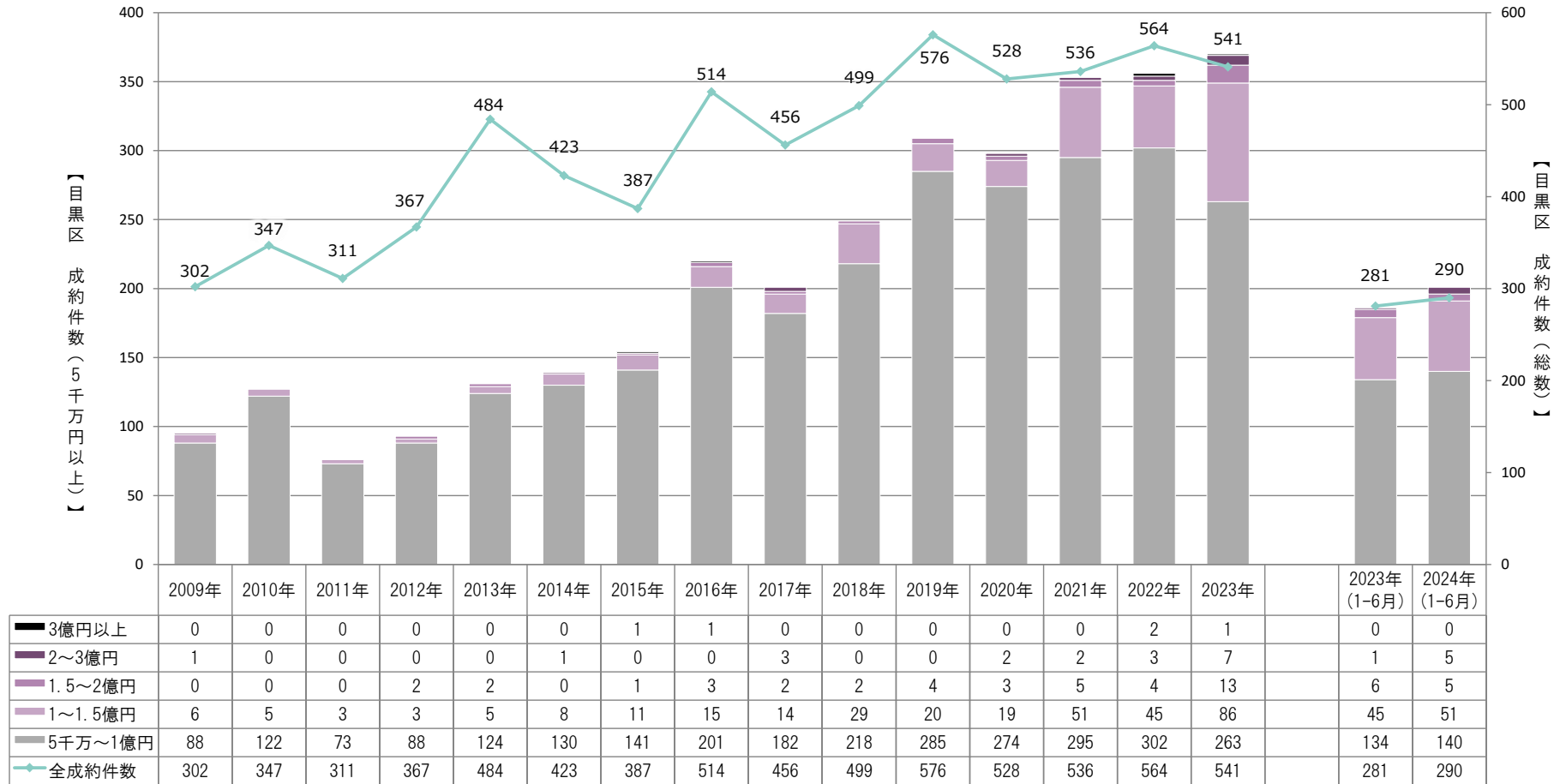
※上記グラフは、2024年7月7日時点で成約登録済みのデータを抽出し、作成しました。

データ抽出後に追加登録されたデータにより、次回グラフ作成時に過去の実績が変動する場合がございます。予めご承知おきください。

Market

成約の波

目黒区における成約価格帯別の取引件数の推移



※上記の表・グラフは公益財団法人東日本不動産流通機構データを元に、当社にて目黒区におけるマンション成約データを抽出の上、作成しました。

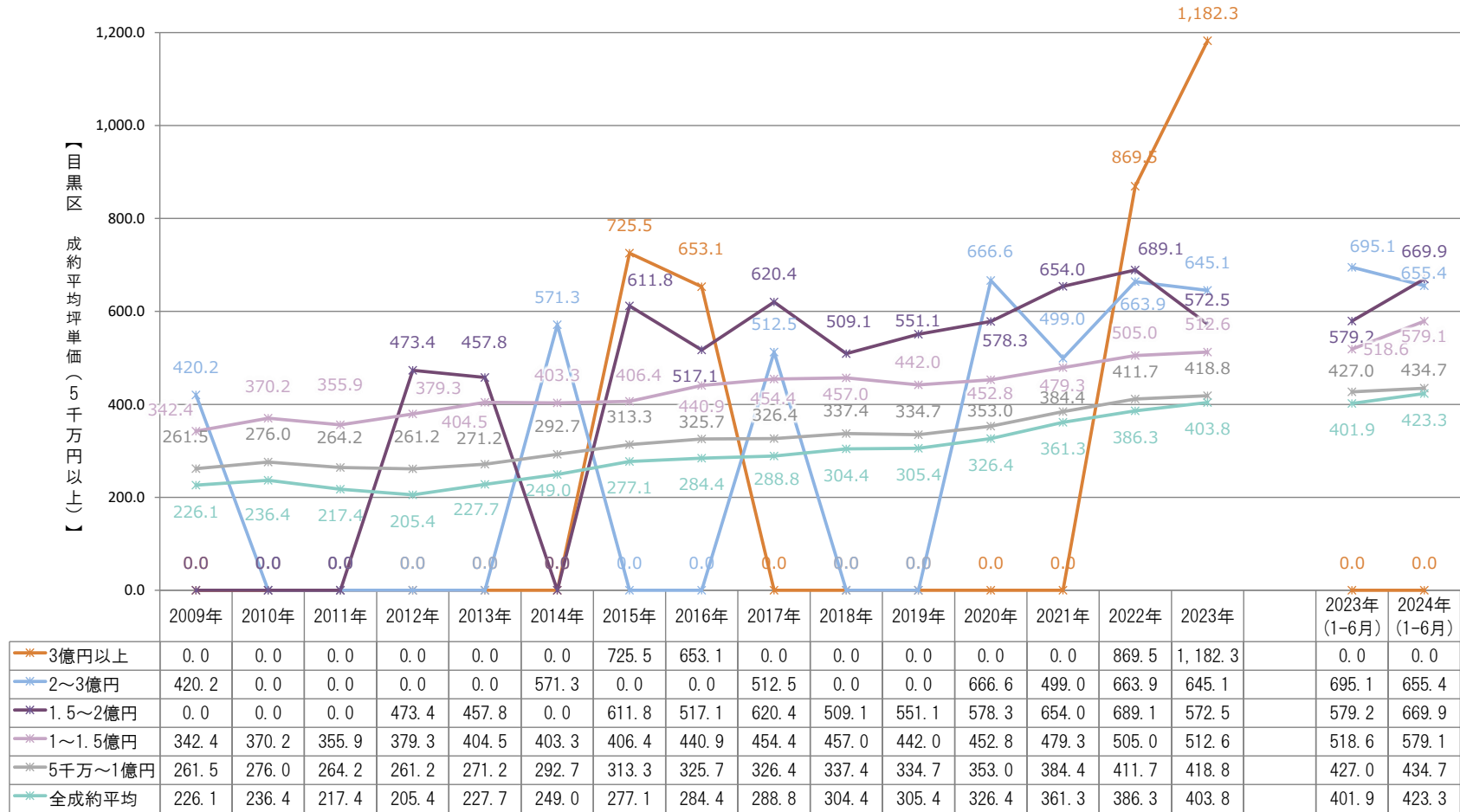
※上記グラフは、2024年7月7日時点で成約登録済みのデータを抽出し、作成しました。

データ抽出後に追加登録されたデータにより、次回グラフ作成時に過去の実績が変動する場合がございます。予めご承知おきください。

Market

成約の波

目黒区における成約平均坪単価の推移

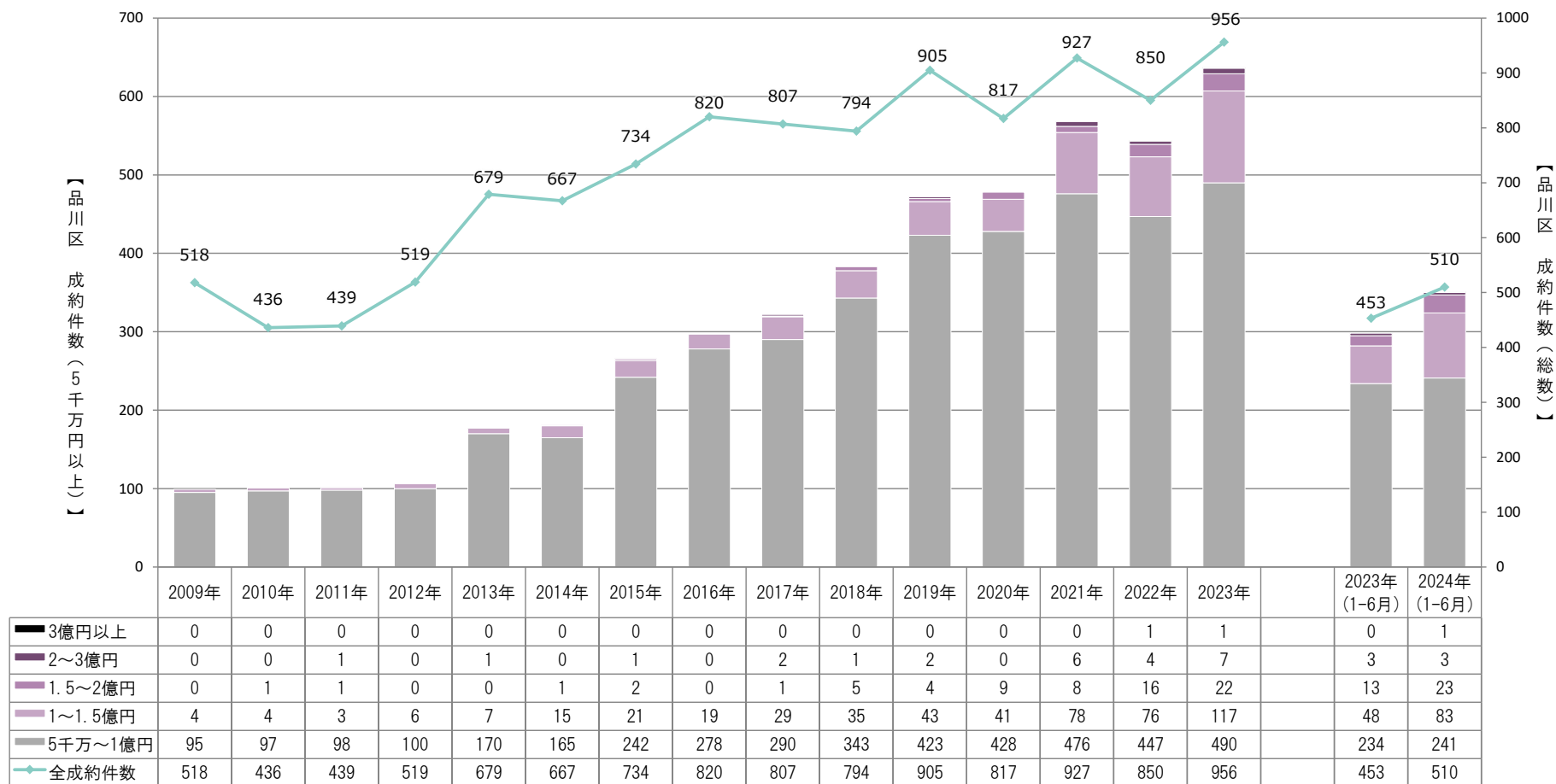


※上記の表・グラフは公益財団法人東日本不動産流通機構データを元に、当社にて目黒区におけるマンション成約データを抽出の上、作成しました。
 ※上記グラフは、2024年7月7日時点で成約登録済みのデータを抽出し、作成しました。
 データ抽出後に追加登録されたデータにより、次回グラフ作成時に過去の実績が変動する場合がございます。予めご承知おきください。

Market

成約の波

品川区における成約価格帯別の取引件数の推移



※上記の表・グラフは公益財団法人東日本不動産流通機構データを元に、当社にて品川区におけるマンション成約データを抽出の上、作成しました。

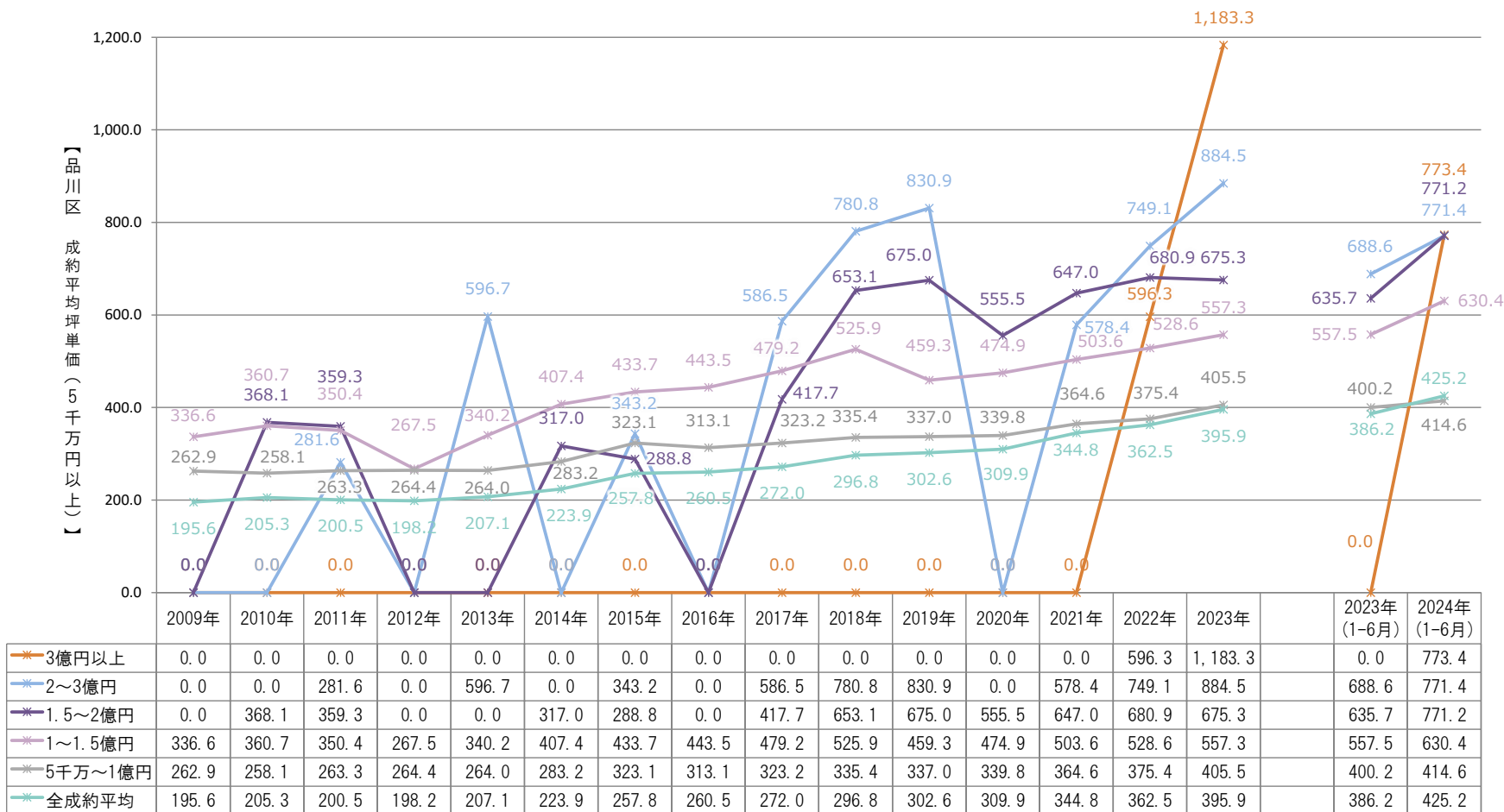
※上記グラフは、2024年7月7日時点で成約登録済みのデータを抽出し、作成しました。

データ抽出後に追加登録されたデータにより、次回グラフ作成時に過去の実績が変動する場合がございます。予めご承知おきください。

Market

成約の波

品川区における成約平均坪単価の推移



※上記の表・グラフは公益財団法人東日本不動産流通機構データを元に、当社にて品川区におけるマンション成約データを抽出の上、作成しました。

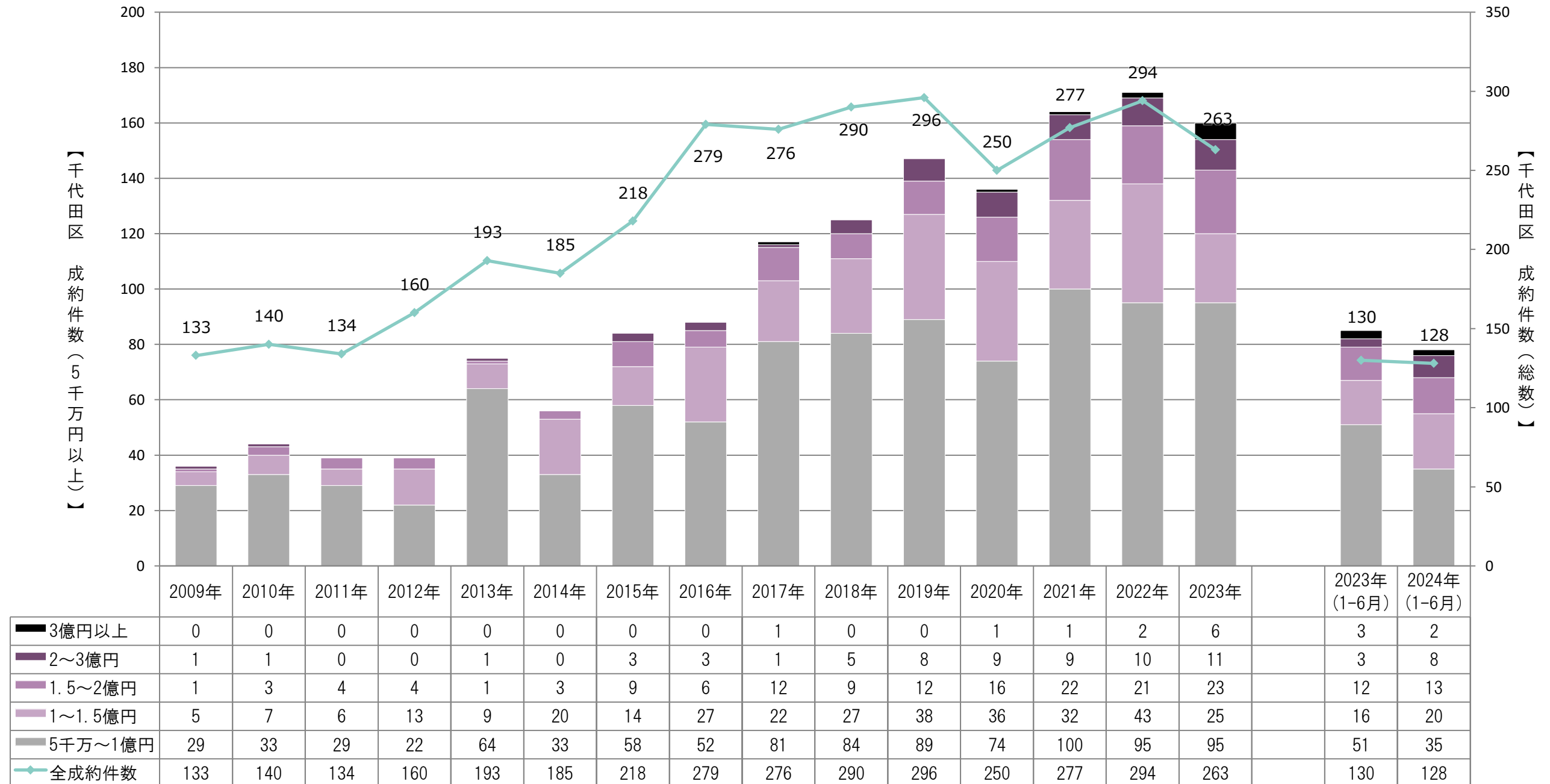
※上記グラフは、2024年7月7日時点で成約登録済みのデータを抽出し、作成しました。

データ抽出後に追加登録されたデータにより、次回グラフ作成時に過去の実績が変動する場合がございます。予めご承知おきください。

Market

成約の波

千代田区における成約価格帯別の取引件数の推移

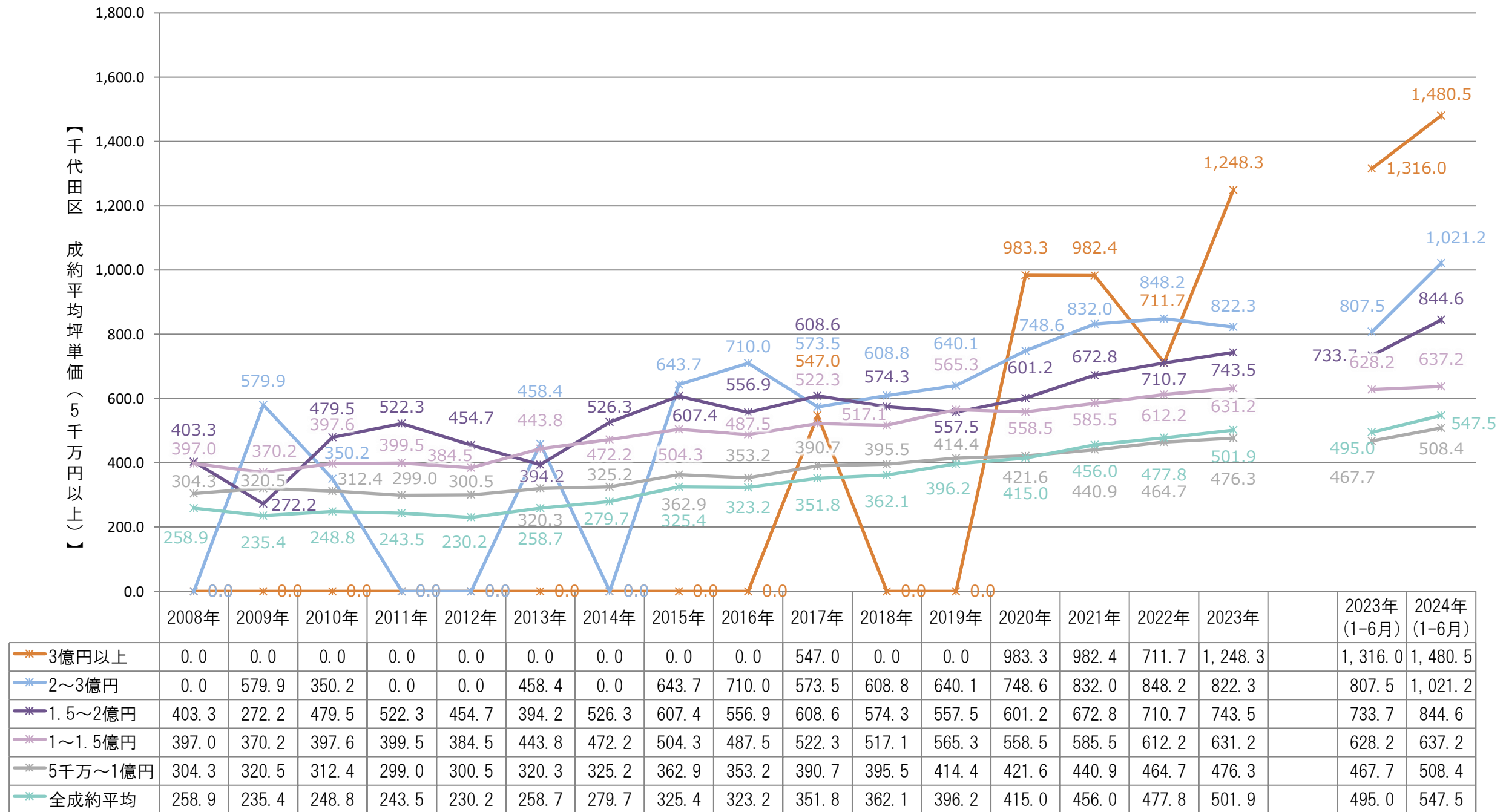


※上記の表・グラフが公益財団法人東日本不動産流通機構データを元に当社にて千代田区におけるマンション成約データを抽出の上、作成しました。
 ※上記グラフは、2024年6月10日時点で成約登録済みのデータを抽出し、作成しました。
 データ抽出後に追加登録されたデータにより、次回グラフ作成時に過去の実績が変動する場合がございます。予めご承知おきください。

Market

成約の波

千代田区における成約平均坪単価の推移

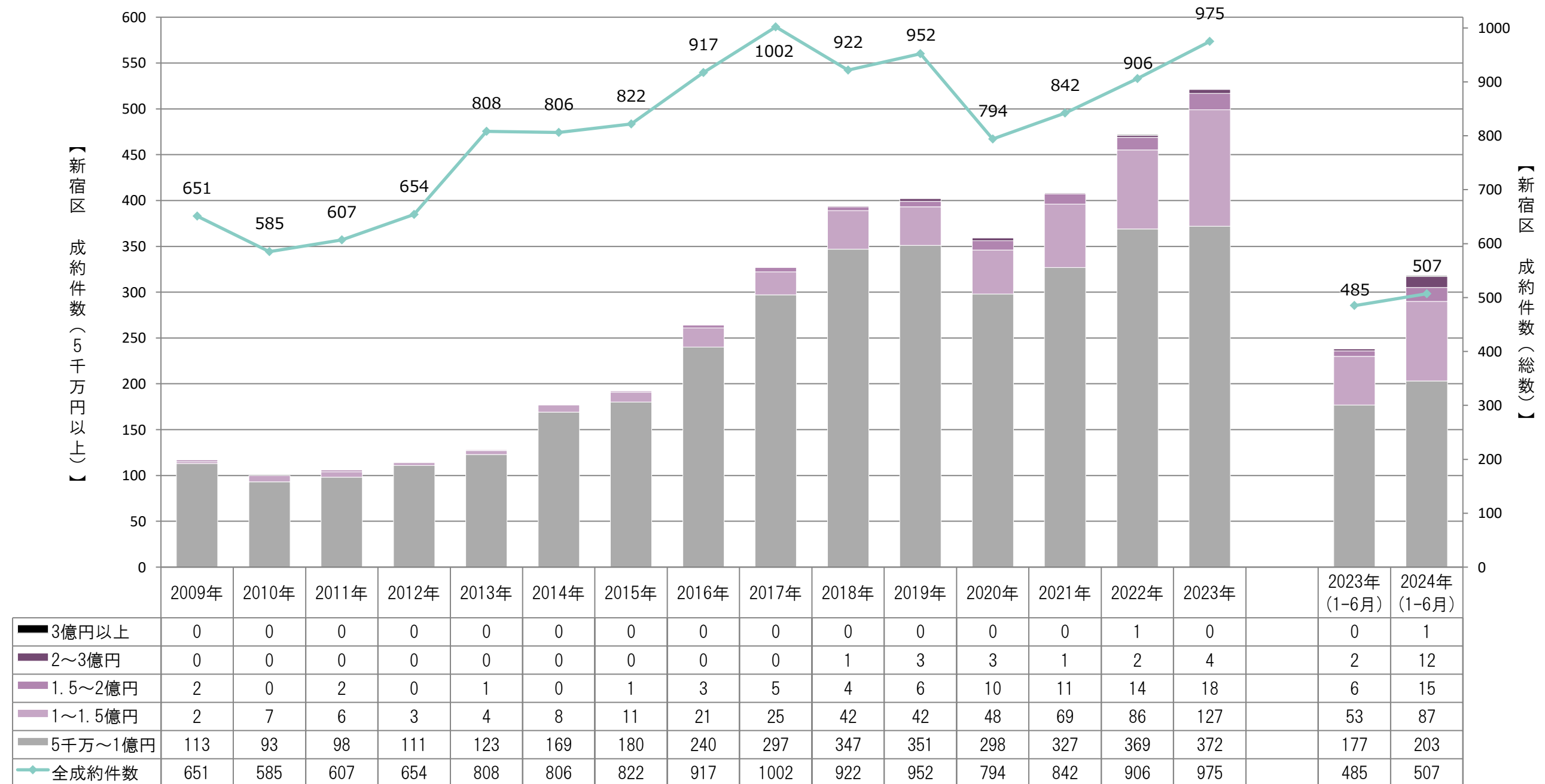


※上記の表・グラフは公益財団法人東日本不動産流通機構データを元に当社にて千代田区におけるマンション成約データを抽出の上、作成しました。
 ※上記グラフは、2024年6月10日時点で成約登録済みのデータを抽出し、作成しました。
 データ抽出後に追加登録されたデータにより、次回グラフ作成時に過去の実績が変動する場合がございます。予めご承知おきください。

Market

成約の波

新宿区における成約価格帯別の取引件数の推移

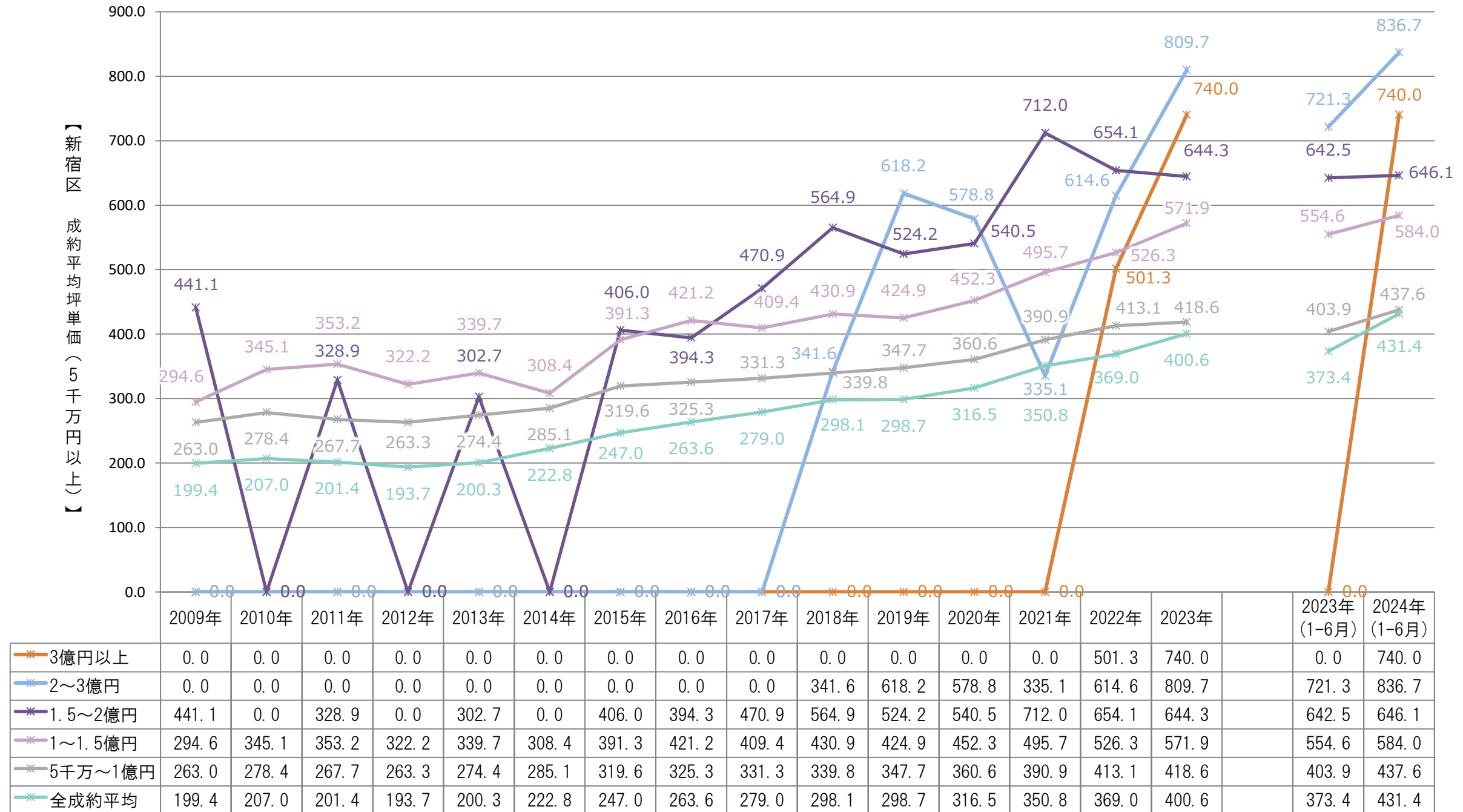


※上記の表・グラフは公益財団法人東日本不動産流通機構データを元に当社にて新宿区におけるマンション成約データを抽出の上、作成しました。
 ※上記グラフは、2024年6月10日時点で成約登録済みのデータを抽出し、作成しました。
 データ抽出後に追加登録されたデータにより、次回グラフ作成時に過去の実績が変動する場合がございます。予めご承知おきください。

Market

成約の波

新宿区における成約平均坪単価の推移

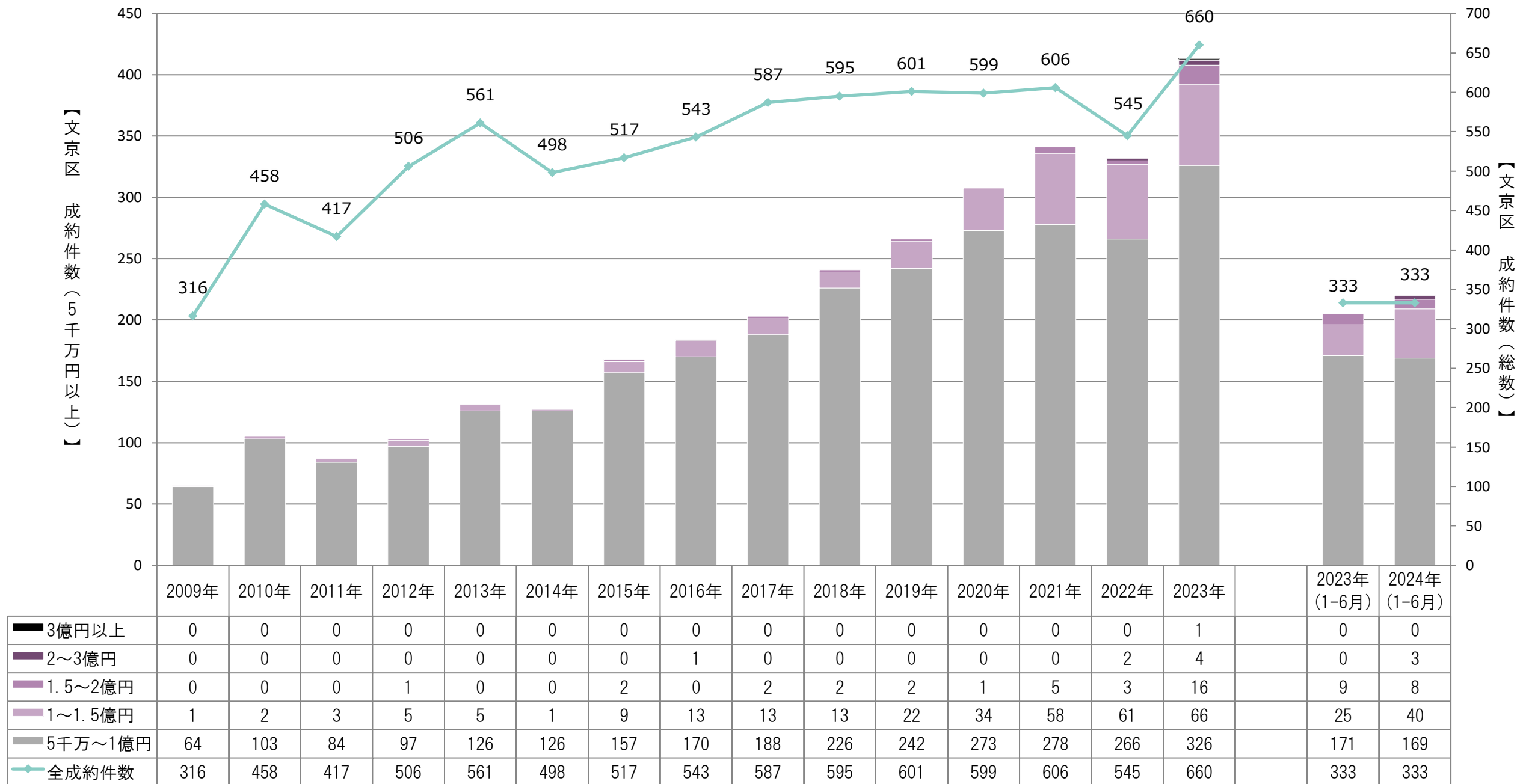


※上記の表・グラフが公益財団法人東日本不動産流通機構データを元に当社にて新宿区におけるマンション成約データを抽出の上、作成しました。
 ※上記グラフは、2024年6月10日時点で成約登録済みのデータを抽出し、作成しました。
 データ抽出後に追加登録されたデータにより、次回グラフ作成時に過去の実績が変動する場合がございます。予めご承知おきください。

Market

成約の波

文京区における成約価格帯別の取引件数の推移

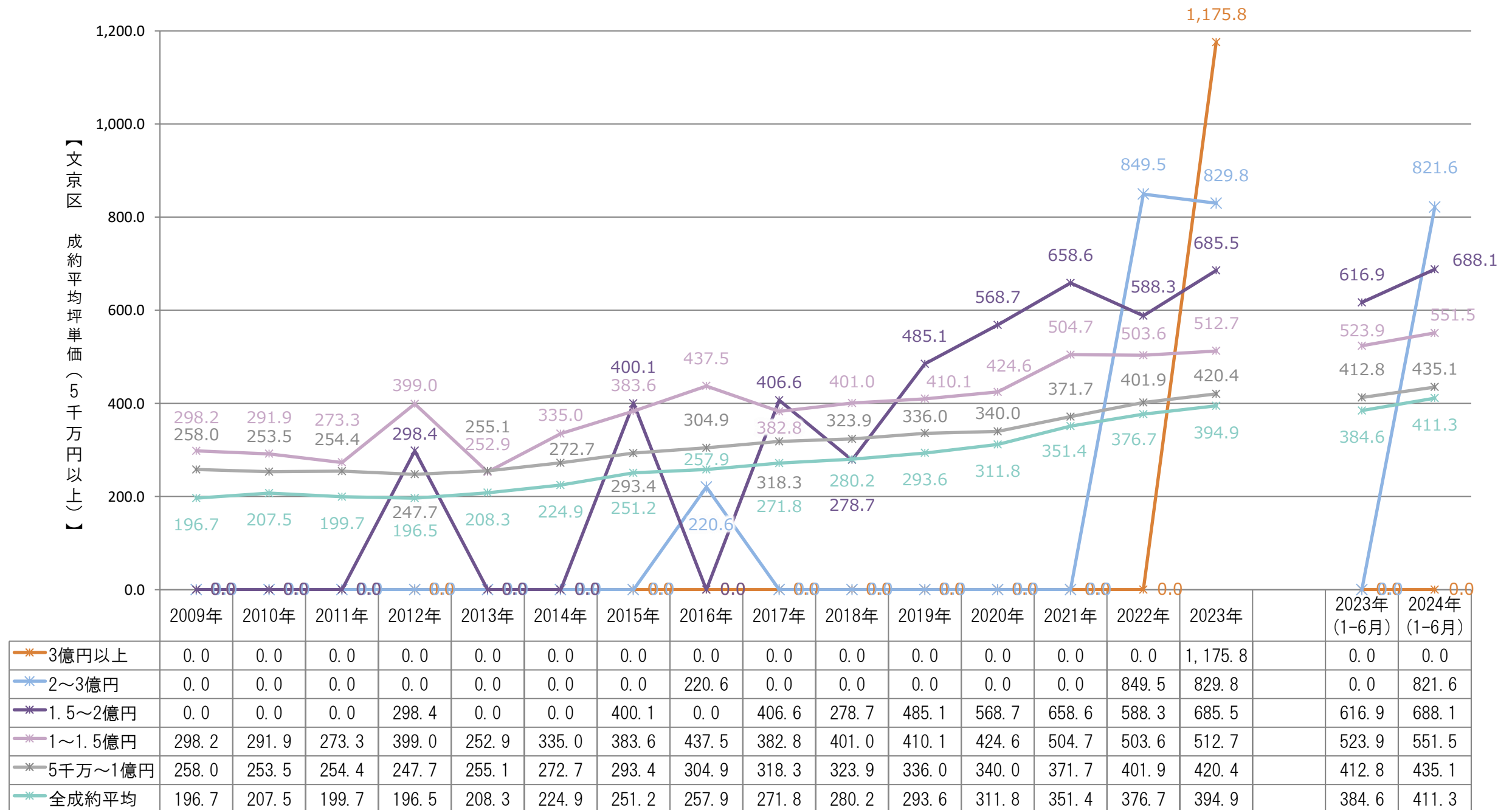


※上記の表・グラフは公益財団法人東日本不動産流通機構データを元に当社にて文京区におけるマンション成約データを抽出の上、作成しました。
 ※上記グラフは、2024年6月10日時点で成約登録済みのデータを抽出し、作成しました。
 データ抽出後に追加登録されたデータにより、次回グラフ作成時に過去の実績が変動する場合がございます。予めご承知おきください。

Market

成約の波

文京区における成約平均坪単価の推移



※上記の表・グラフは公益財団法人東日本不動産流通機構データを元に当社にて文京区におけるマンション成約データを抽出の上、作成しました。
 ※上記グラフは、2024年6月10日時点で成約登録済みのデータを抽出し、作成しました。
 データ抽出後に追加登録されたデータにより、次回グラフ作成時に過去の実績が変動する場合がございます。予めご承知おきください。